



# The Kanawaki Golf Club

1914

## The Kanawaki Golf Club

### Local Rules

**1. Out of bounds.** Property limits are defined by white stakes and fence posts surrounding the property. Left of the 10th and 12th holes, bounds limits are defined by white stakes.

On the 9th hole, a ball at rest beyond the white line (back-right of the green) is considered to be out of bounds, even if it rests on another part of the course.

**2. Embedded ball.** Through the green, a ball embedded in its own pitch-mark in the ground may be lifted, cleaned and dropped, without penalty, as near as possible to where it lay, but not nearer the hole.

**3. Flower beds.** All cultivated flower beds are deemed to be ground under repair from which relief must be taken. All flower beds immediately adjacent to an artificially surfaced cart path are part of such path and form the same obstruction.

## The Kanawaki Golf Club

### Règles locales

**1. Hors limites.** Les limites du terrain sont délimitées par les piquets blancs et les poteaux de clôture qui entourent la propriété. À la gauche des allées des 10ème et 12ème trous, les limites sont délimitées par les piquets blancs.

Au 9ème trou, toute balle au-delà de la ligne blanche, à la droite du vert, est considérée hors limite même si elle repose sur une autre partie du parcours.





**2. Balle enfouie.** Toute balle enfouie dans sa propre marque dans le sol sur le parcours peut être levée, nettoyée et laissée tomber, sans pénalité, aussi près que possible d'où elle reposait, sans se rapprocher du trou.

**3. Les plates-bandes** de fleurs cultivées sont considérées comme terrain en réparation dont l'allègement doit être pris. Toute plate-bande adjacente à un sentier avec surface artificielle doit être considérée comme faisant partie de la même obstruction.

	EVALUATION RATING	SLOPE	E/R	S	E/R	S	E/R	S
HOMMES / MEN	72.6	137	71.3	132	69.4	127	67.4	125
DAMES / LADIES			77.6	143	74.7	132	72.5	128

John Murray, Professional C.P.G.A.



	423	379	130	339	406	550	380	428	240	3275		443	184	330	390	400	373	537	165	425	3247	6522			
	423	366	122	327	390	515	368	416	215	3142		432	174	318	390	385	356	523	156	415	3149	6291			
	416	344	112	321	313	452	345	408	185	2896		424	167	283	381	325	321	493	146	415	2955	5851			
	364	322	97	321	313	452	345	360	185	2759		380	155	283	310	325	321	412	146	369	2701	5460			
 PAR	4	4	3	4	4	5	4	4	3	35		4	3	4	4	4	4	5	3	4	35	70			
 Hdcp	3	9	17	13	7	1	5	11	15			2	10	16	4	14	12	8	18	6					
#	1	2	3	4	5	6	7	8	9			10	11	12	13	14	15	16	17	18		TOTAL	Hdcp	Net	
 Hdcp	11/13	1	17	5	9	7	3	13/11	15			12/4	16	14/12	2/6	10/14	6/2	4/8	18	8/10					
 PAR	5/4	4	3	4	4	5	4	5/4	3	37/35		5/4	3	4	4	4	4	5	3	5/4	37/35	74/70			

Date \_\_\_\_\_